

プレーンゲージングシステム PLAIN GAUGING SYSTEM

マスタゲージの形状 [Shapes and dimensions of master gauges]

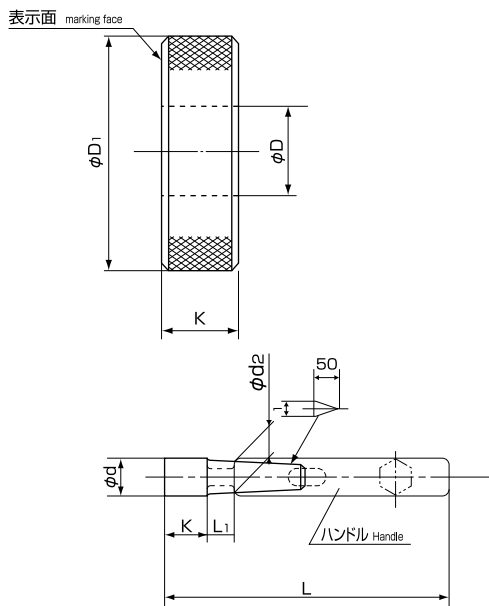


図1 テーパーロック形
Fig.1 Taper lock type

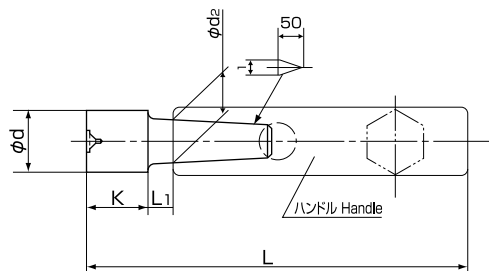


図2 テーパーロック形
Fig.2 Taper lock type

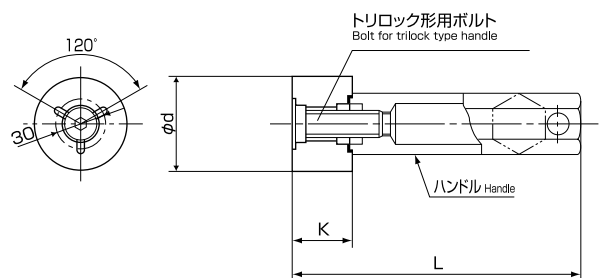


図3 トリロック形
Fig.3 Trilock type

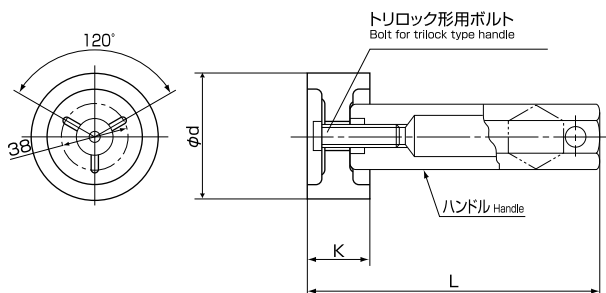


図4 トリロック形
Fig.4 Trilock type

マスタゲージの種類 Master gauge type

マスタゲージの種類 Master gauge type		Dまたはd呼び寸法の範囲 (mm) Ranges of nominal size D or d	
マスタリングゲージ Master ring gauge		1以上 include	100以下 include
マスタプラグゲージ Master plug gauge	テーパーロック形 Taper lock type	1以上 include	50以下 include
	トリロック形 Trilock type	50を超え above	100以下 include

単位:mm Unit:mm

マスタリングゲージ Master ring gauge			
呼び寸法 D Nominal size d		外径 D_1 Outer diameter D_1	厚さ K Thickness K
を超え above	以下 include		
1以上 include	2.5	22	4
2.5	5		5
5	10	32	8
10	15	38	10
15	20	45	12
20	25	53	14
25	32	63	16
32	40	71	18
40	50	85	20
50	60	100	24
60	70	112	
70	80	125	
80	90	140	
90	100	160	

単位:mm Unit:mm

テーパーロック形 Taper lock type							
呼び寸法 d Nominal size d		K	L	L_1	d_2	ハンドルNo. Handle number	図番号 Fig.No.
を超え above	以下 include						
3	6	8	62	6	4	2	図1 Fig.1
6	10	10	73	7	5.5	3	
10	14	12	83	8	7	4	
14	18	16	96	10	9	5	図2 Fig.2
18	24		108	12	12	6	
24	30	18	110	15	16	7	
30	40	20	125	15	16	7	
40	50	25	130	15			

(注) 呼び寸法3以下は別途形状にて製作いたします。
(Note) Small sizes include 3 are also available.

単位:mm Unit:mm

トリロック形 Trilock type						
呼び寸法 d Nominal size d		K	L	ボルトNo. Bolt number	ハンドルNo. Handle number	図番号 Fig.No.
を超え above	以下 include					
50	65	32	155	1	8	図3 Fig.3
65	80	35	173	3	9	図4 Fig.4
80	90					
90	95					
95	100					